

株式会社アルペン
2021年6月期 第3四半期
決算説明資料

2021年5月7日

Alpen Group

スポーツをもっと身近に

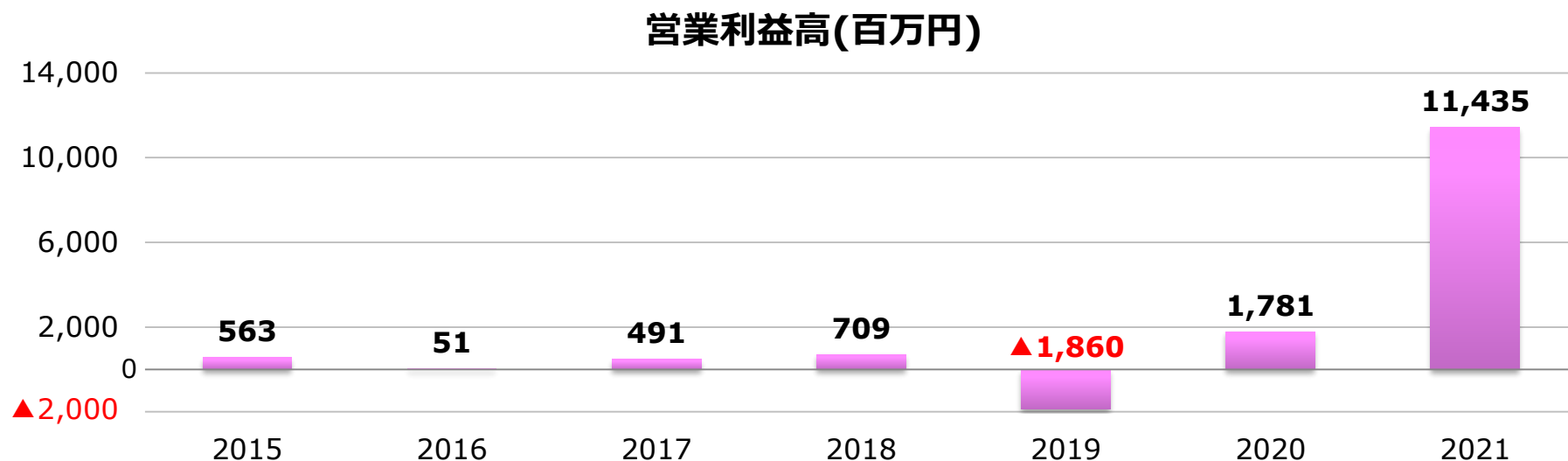
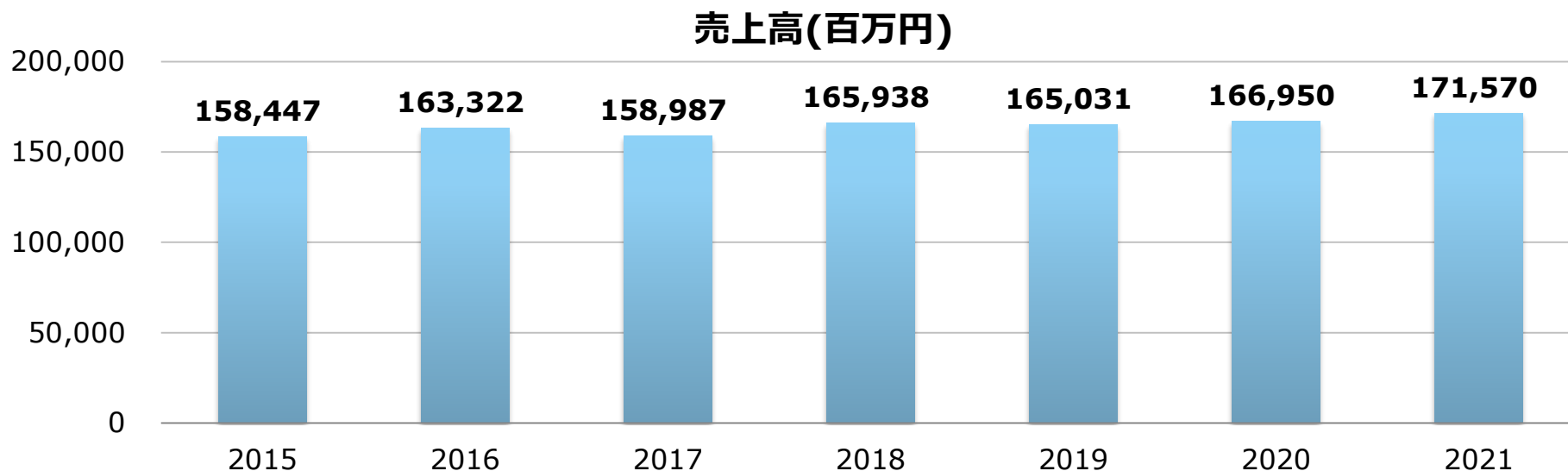
2021年6月期第3四半期 連結業績

Consolidated Results of Operations

(単位：百万円/Million Yen)

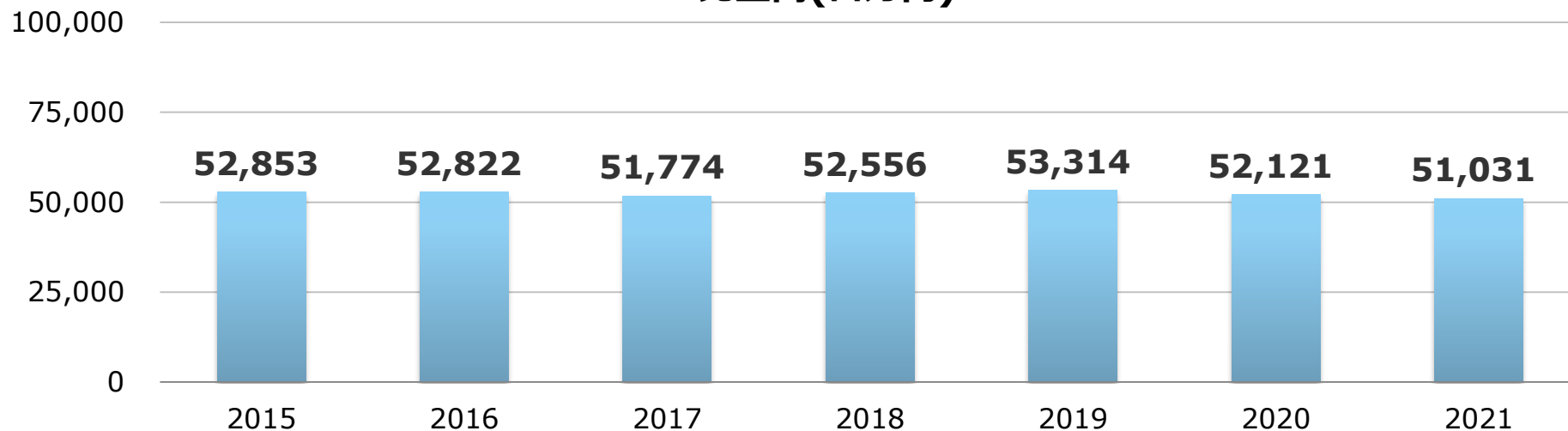
	2020/3		2021/3		前年比較 (Year on Year)	
	実績 Result	売上比 (%)	実績 Result	売上比 (%)	増減 Difference	比 (%)
売上高 Net Sales	166,950	100.0%	171,570	100.0%	4,620	102.8%
売上総利益 Gross Profit	66,430	39.8%	72,802	42.4%	6,373	109.6%
販管費 S,G&A Expenses	64,649	38.7%	61,367	35.8%	▲3,282	94.9%
営業利益 Operating Profit	1,781	1.1%	11,435	6.7%	9,654	642.0%
経常利益 Ordinary Profit	3,097	1.9%	12,781	7.5%	9,684	412.6%
当期純利益 Net Profit	▲411	▲0.2%	8,335	4.9%	8,746	—

第3四半期累計 連結売上高・営業利益高推移

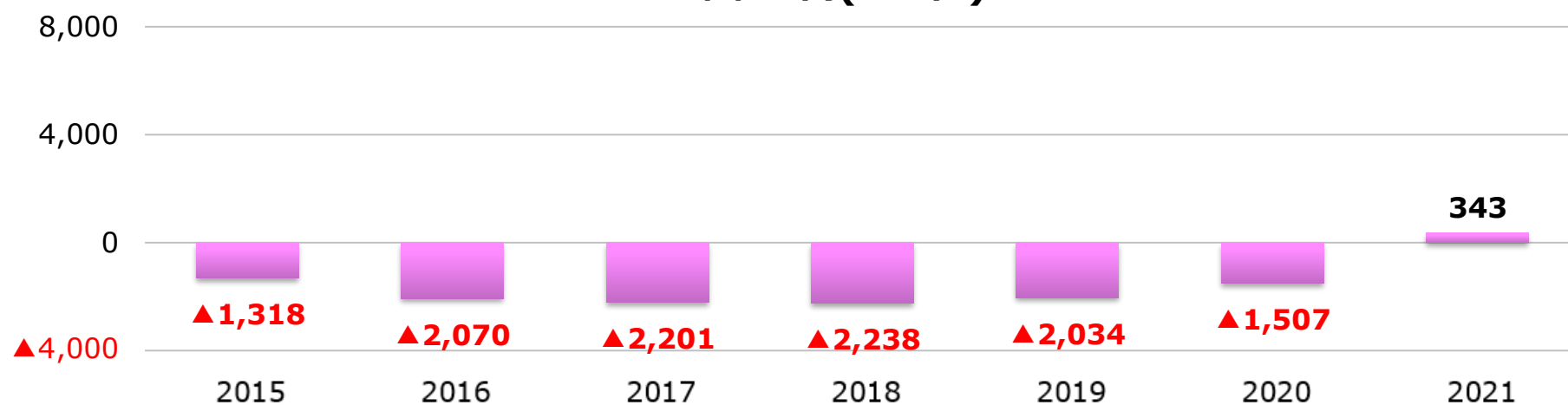


第3四半期(1~3月) 連結売上高・営業利益高推移

売上高(百万円)



営業利益高(百万円)



2021年6月期第3四半期 セグメント別売上高

Consolidated Sales Segmented by Product Mix

(単位：百万円/Million Yen)

	2020/3		2021/3		前年比較 (Year on Year)	
	実績 Result	構成比 (%)	実績 Result	構成比 (%)	増減 Difference	比 (%)
ウィンター Winter Sports	7,478	4.5%	6,552	3.8%	▲926	87.6%
ゴルフ Golf	57,341	34.3%	64,154	37.4%	6,813	111.9%
一般スポーツ General Sports	98,461	59.0%	97,950	57.1%	▲511	99.5%
小売計 Sales Total	163,281	97.8%	168,657	98.3%	5,376	103.3%
その他 Other	3,669	2.2%	2,912	1.7%	▲757	79.4%
合計 Total	166,950	100.0%	171,570	100.0%	4,620	102.8%

【ウインター】

- 近年続く暖冬・雪不足に対し、取扱店舗をエリアごとに絞り込むことで効率化
- 今シーズンは冬らしい気温で降雪もあったため、取扱継続店舗は前年を上回る推移

【ゴルフ】

- 密を避けられるスポーツとして注目され、若いプレーヤーも増加するなど市場は好調
- 主要メーカーとの販促企画の展開や売場演出の強化を行った他、店舗のサービスレベル向上の取り組みによって好調な需要を最大限に取込み

【一般スポーツ】

- キャンプは密を避けて楽しむことで市場の好調が継続し、専門業態の高い伸びが続く
- スポーツアパレルは機能性が高く着心地の良いウェアが選ばれる流れを受け堅調に推移
- その他のカテゴリは、外出機会の減少によりシューズが不振の他、屋内スポーツ施設の敬遠や、学校での部活動が満足に行えない環境が継続したことで低調な推移

2021年6月期 月次推移

月次売上高前年比(%) Monthly sales year-on-year

	7月 Jul	8月 Aug	9月 Sep	10月 Oct	11月 Nov	12月 Dec	上期累計
既存店	101.6%	106.7%	85.1%	118.9%	102.2%	100.4%	102.1%
全店	100.7%	105.6%	87.4%	120.0%	102.9%	101.3%	102.7%
全社	104.5%	108.1%	90.1%	120.8%	106.9%	103.2%	105.2%

	1月 Jan	2月 Feb	3月 Mar	3Q累計
既存店	88.8%	91.4%	109.2%	100.0%
全店	89.0%	90.7%	110.7%	100.5%
全社	91.0%	93.2%	113.3%	103.0%

【特殊要因】

- 9月～10月：前年の消費増税の反動
- 1月～2月：緊急事態宣言の影響
- 3月以降：前年実績がコロナ感染拡大によって低水準

2021年6月期第3四半期 店舗状況

業態別店舗数 Number of Opened & Closed Stores by Store Brand

業態 Brand	前期末 2020/6	出店 Open	退店 Close	3月末 2021/3
アルペン	40	0	2	38
アルペンアウトドアーズ (アルペンマウンテンズを含む)	11	3	0	14
スポーツデポ	144	1	1	144
ゴルフ5	196	0	2	194
他	1	2	1	2
合計	392	6	6	392

<出店 Open>

- ・アルペンアウトドアーズ愛知東郷（9月）
- ・スポーツデポ愛知東郷（9月）
- ・TIGORA By SPORTSDEPO立川立飛(9月)
- ・TIGORA By SPORTSDEPOららぽーと横浜(10月)
- ・アルペンアウトドアーズ港北ノースポートモール(3月)
- ・アルペンアウトドアーズイオンモール浜松市野(3月)

<退店 Close>

- ・アルペン音更（8月）
- ・スポーツデポ松山谷町（8月）
- ・ゴルフ5日立(8月)
- ・ゴルフ5中古クラブ館佐倉(8月)
- ・スポーツアウトレット蘇我(11月)
- ・アルペン長浜(2月)

2021年6月期第3四半期 連結販売費および一般管理費

Consolidated S,G&A Expenses

(単位：百万円/Million Yen)

	2020/3		2021/3		前年比較 (Year on Year)	
	実績 Result	売上比 (%)	実績 Result	売上比 (%)	増減 Difference	比 (%)
人件費 Personal cost	23,828	14.3%	22,403	13.1%	▲1,425	94.0%
販促広告費 Advertising Promotion cost	3,810	2.3%	3,294	1.9%	▲516	86.5%
物流費 Logistics costs	3,744	2.2%	3,701	2.2%	▲43	98.9%
店舗・設備費 Facility costs	21,374	12.8%	20,775	12.1%	▲599	97.2%
その他 Others	11,891	7.1%	11,192	6.5%	▲699	94.1%
合計 Total	64,649	38.7%	61,367	35.8%	▲3,282	94.9%

2021年6月期第3四半期 連結貸借対照表

Consolidated Balance Sheets

(単位：百万円/Million Yen)

	2020/6		2021/3		増減 Difference
	実績 Result	構成比 (%)	実績 Result	構成比 (%)	
流動資産 Current Assets	96,407	54.9%	117,483	59.9%	21,076
(うち現金及び預金) Cash and Deposit	20,332	11.6%	42,279	21.6%	21,947
(うち商品及び製品) Merchandise and Goods	63,602	36.2%	64,156	32.7%	554
固定資産 Fixed Assets	79,326	45.1%	78,571	40.1%	▲755
負債 Liabilities	76,850	43.7%	90,288	46.1%	13,438
(うち仕入債務) Trade Payable	26,852	15.3%	41,922	21.4%	15,070
(うち有利子負債) Short-term Debt	23,600	13.4%	21,600	11.0%	▲2,000
純資産 Net Assets	98,883	56.3%	105,767	53.9%	6,884
総資産 Total Assets	175,734	100.0%	196,055	100.0%	20,321

2021年6月期 通期連結業績予想

Consolidated Business Forecast

(単位：百万円/Million Yen)

	2020/6 Full Year		2021/6 Full Year		前年比較 Year-on-Year	
	実績 Result	売上比 (%)	予想 Forecast	売上比 (%)	増減 Difference	前年比 (%)
売上高 Net Sales	217,943	100.0%	235,000	100.0%	17,057	107.8%
営業利益 Operating Profit	4,133	1.9%	13,300	5.7%	9,167	321.8%
経常利益 Ordinary Profit	5,744	2.6%	14,740	6.3%	8,996	256.6%
当期純利益 Net Profit	17	0.0%	8,440	3.6%	8,423	496倍

連結業績予想につきましては、2021年1月21日に公表いたしました連結業績予想から変更はありません。

Alpen Group

スポーツをもっと身近に

本資料には、将来の業績に関する記述が含まれております。これらの記述は将来の業績を保証するものではなく、リスクと不確実性を内包するものであります。従って将来の業績は経営環境の変化等に伴い、目標と異なる可能性があることにご留意ください。また、この内容は投資判断の参考となる情報の提供を目的としたもので、投資勧誘を目的としたものではありません。

当社としては一切の責任を負いかねますのでご承知ください。