

株式会社アルペン
2023年6月期 第3四半期
決算説明資料

Financial Report For The Fiscal Year Ended
at 30 June 2023 Third Quarter

2023年 5月 9日

Alpen Group

スポーツをもっと身近に

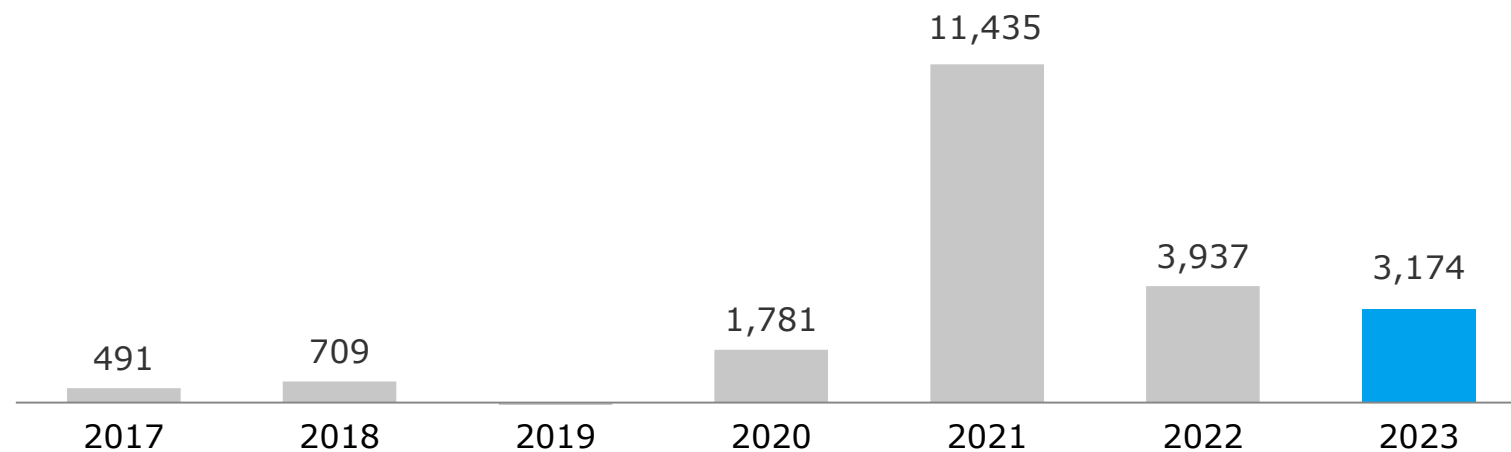
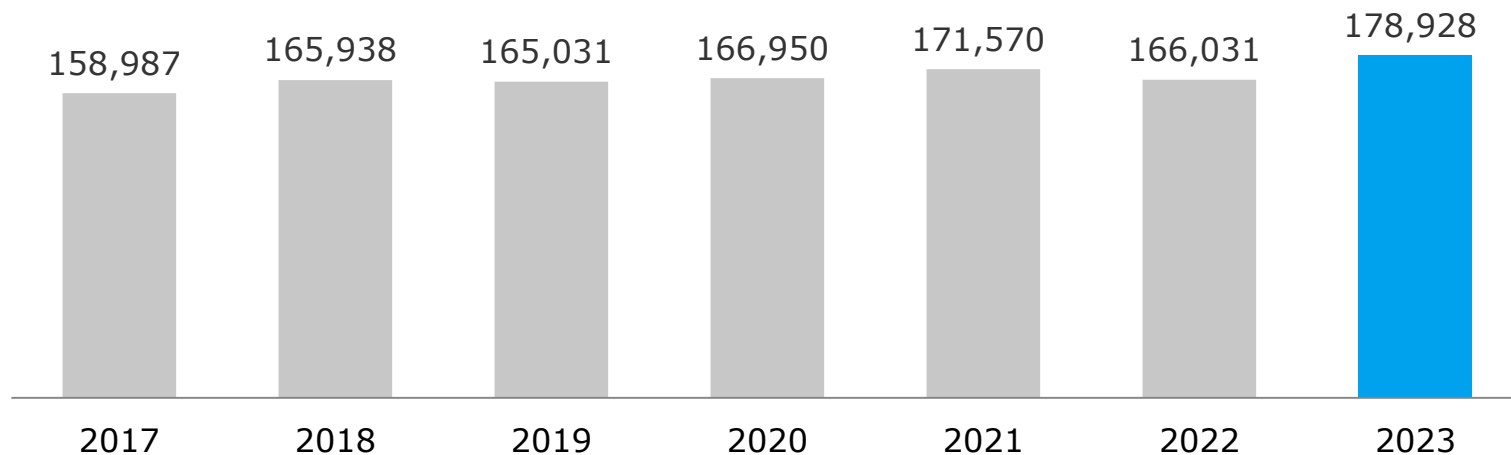
2023年6月期 第3四半期 連結業績

百万円 Million Yen

	2022/ 3		2023/ 3		前年比較 (Year on Year)	
	実績 Result	売上比 (%)	実績 Result	売上比 (%)	増減 Difference	比 (%)
売上高 Net Sales	166,031	100.0%	178,928	100.0%	12,897	107.8%
売上総利益 Gross Profit	66,618	40.1%	69,845	39.0%	3,227	104.8%
販管費 S,G&A Expenses	62,680	37.8%	66,670	37.3%	3,990	106.4%
営業利益 Operating Profit	3,937	2.4%	3,174	1.8%	▲ 763	80.6%
経常利益 Ordinary Profit	5,341	3.2%	4,328	2.4%	▲ 1,013	81.0%
当期純利益 Net Profit	3,296	2.0%	2,930	1.6%	▲ 366	88.9%

第3四半期累計 連結売上高・営業利益高推移 Transition of Net Sales and Operating Profit(3Q)

百万円 Million Yen

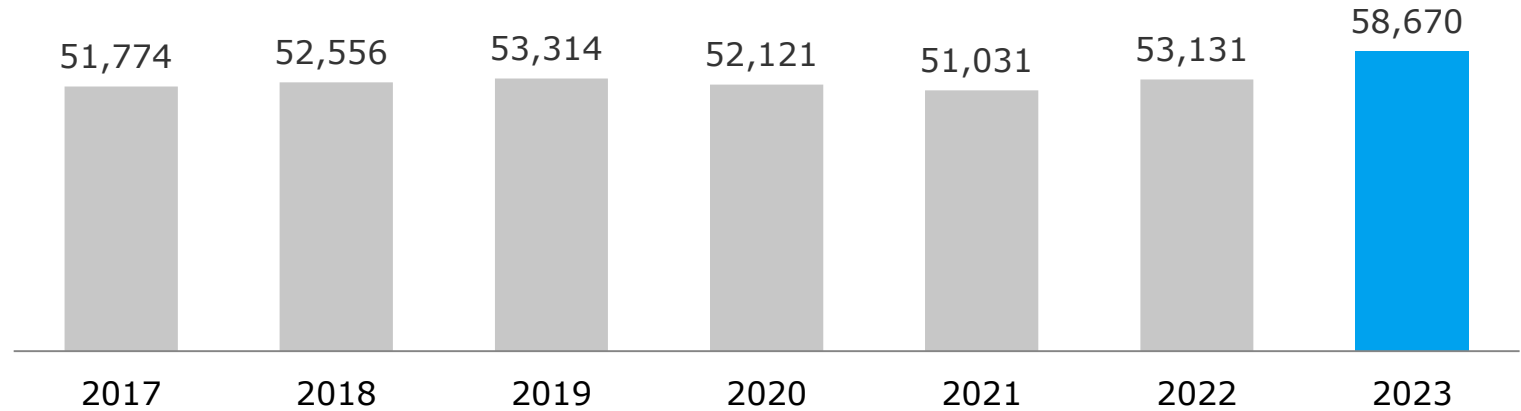


2022年6月期より収益認識基準を適用しております。2021年6月期以前の数値は本基準適用前の数値となります。

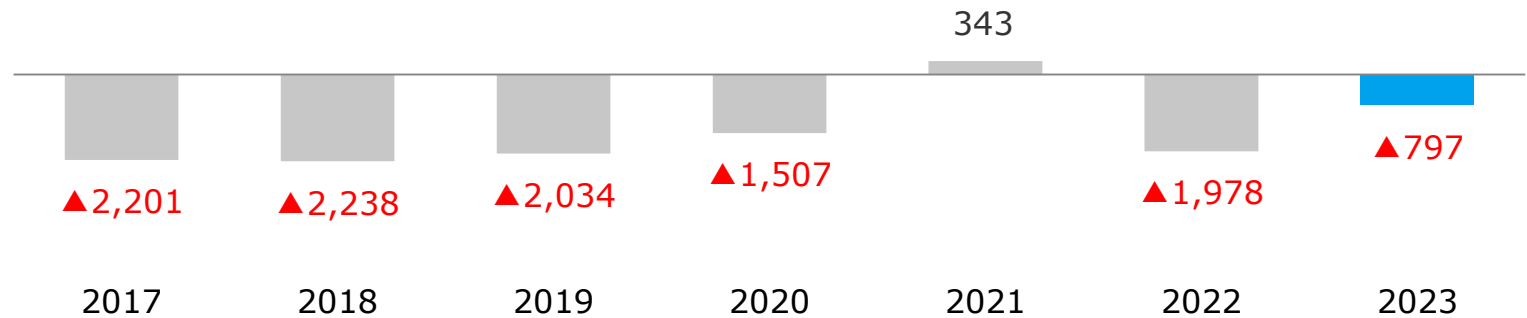
第3四半期(1-3月)連結 売上高・営業利益高推移 Transition of Net Sales and Operating Profit (23/1-3)

百万円 Million Yen

売上高
Net Sales

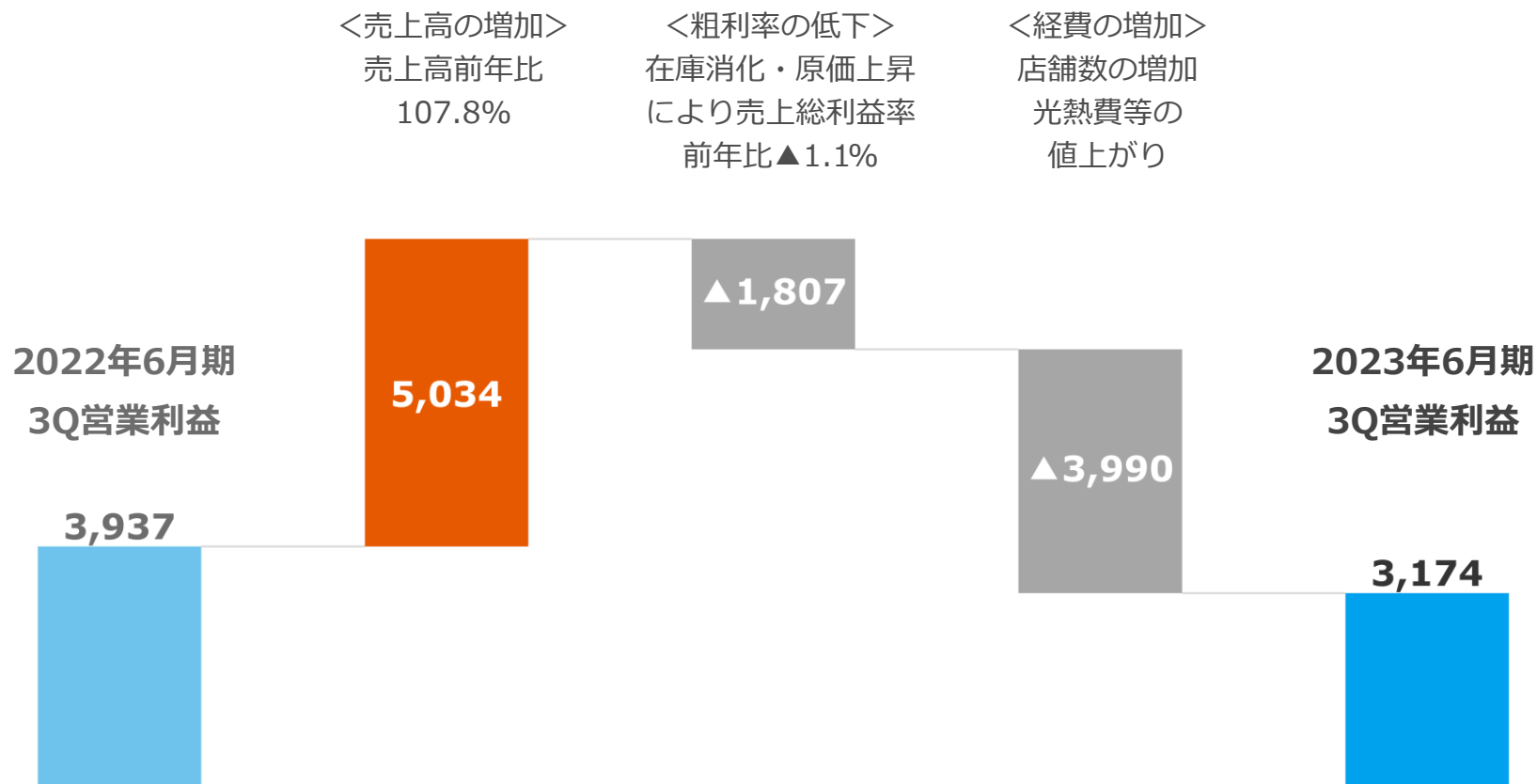


営業利益高
Operating Profit



2022年6月期より収益認識基準を適用しております。2021年6月期以前の数値は本基準適用前の数値となります。

百万円 Million Yen



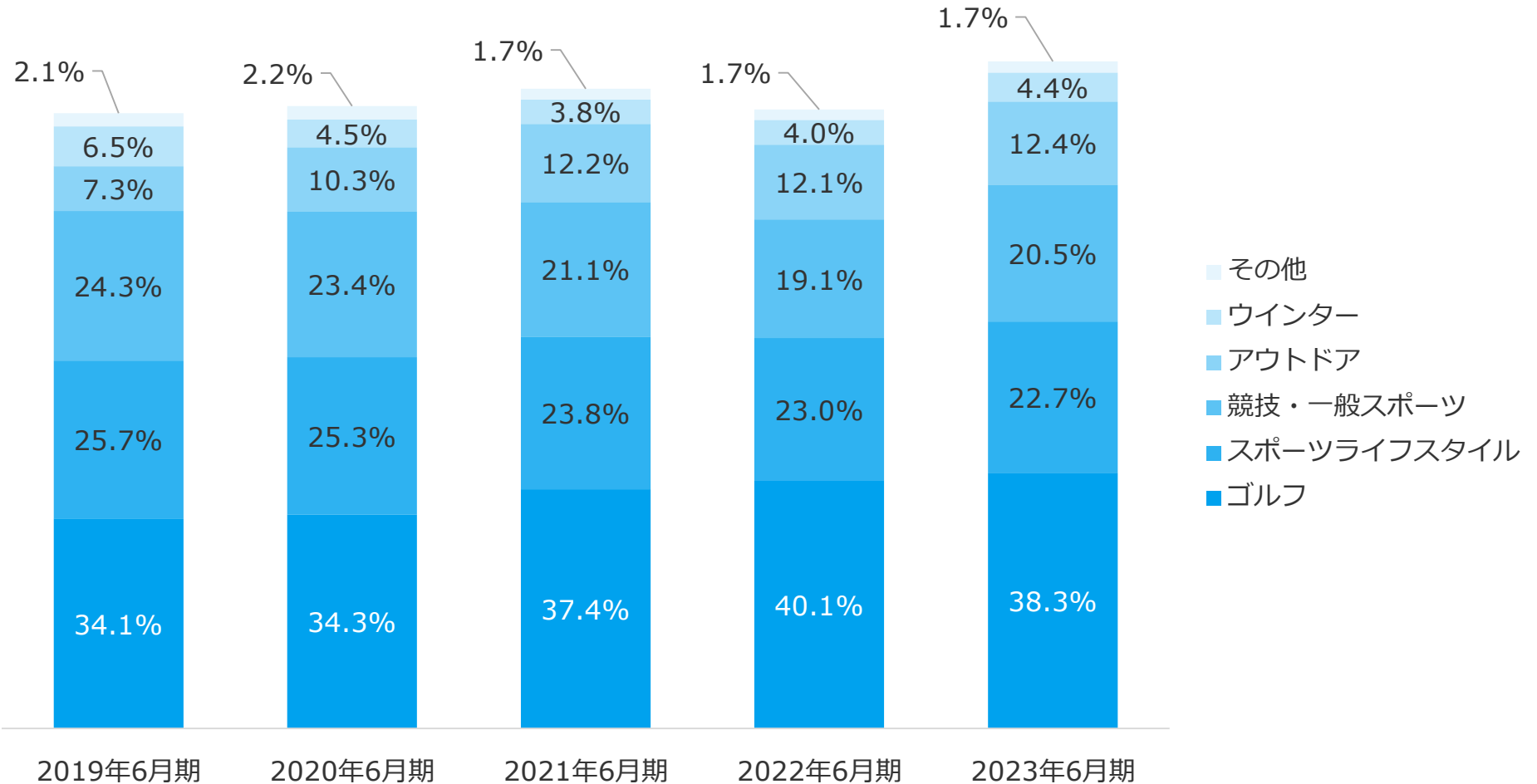
2023年6月期 第3四半期セグメント別売上高 Consolidated Sales Segment(3Q)

百万円 Million Yen

	2022/ 3		2023/ 3		前年比較 (Year on Year)	
	実績 Result	構成比 (%)	実績 Result	構成比 (%)	増減 Difference	比 (%)
ゴルフ Golf	66,550	40.1%	68,544	38.3%	1,994	103.0%
スポーツライフスタイル Sports Lifestyle	38,140	23.0%	40,580	22.7%	2,440	106.4%
競技・一般スポーツ General Sports	31,785	19.1%	36,669	20.5%	4,884	115.4%
アウトドア Outdoor	20,078	12.1%	22,256	12.4%	2,178	110.8%
ウインター Winter Sports	6,594	4.0%	7,788	4.4%	1,194	118.1%
小売計 Sales Total	163,150	98.3%	175,839	98.3%	12,689	107.8%
その他 Other	2,881	1.7%	3,089	1.7%	208	107.2%
合計 Total	166,031	100.0%	178,928	100.0%	12,897	107.8%

第3四半期 連結セグメント別売上高構成比推移 Consolidated Net Sales by Segment(3Q)

百万円 Million Yen



ゴルフ

- 底堅い推移が続くが、旅行や他のレジャーの回復により減速感が見られる
- 取扱いを強化しているアパレルや小物類の好調は継続

スポーツ ライフスタイル

- 外出機会の増加によりアパレル、シューズなどの需要が回復
- 冬物アパレルは秋口の高気温で動き出しが鈍りクリアランス中心の販売

競技・ 一般スポーツ

- コロナ感染者数の落ち着きとともにスポーツ活動が再開がされ需要が回復傾向
- ワールドカップ効果でサッカーの動向が活発なほか、ランニングなどが好調

アウトドア

- キャンプ用品は需給バランスの乱れた状況が継続
- アウトドアアパレルやバッグ類の販売は好調な推移が続く

ウインター

- 12月より一定の降雪があったことでスキー・スノーボードの需要は堅調
- 商品構成、展開店舗を見直した効果もあり売上は好調に推移

2023年6月期 月次売上高前年比(%) Monthly sales year-on-year

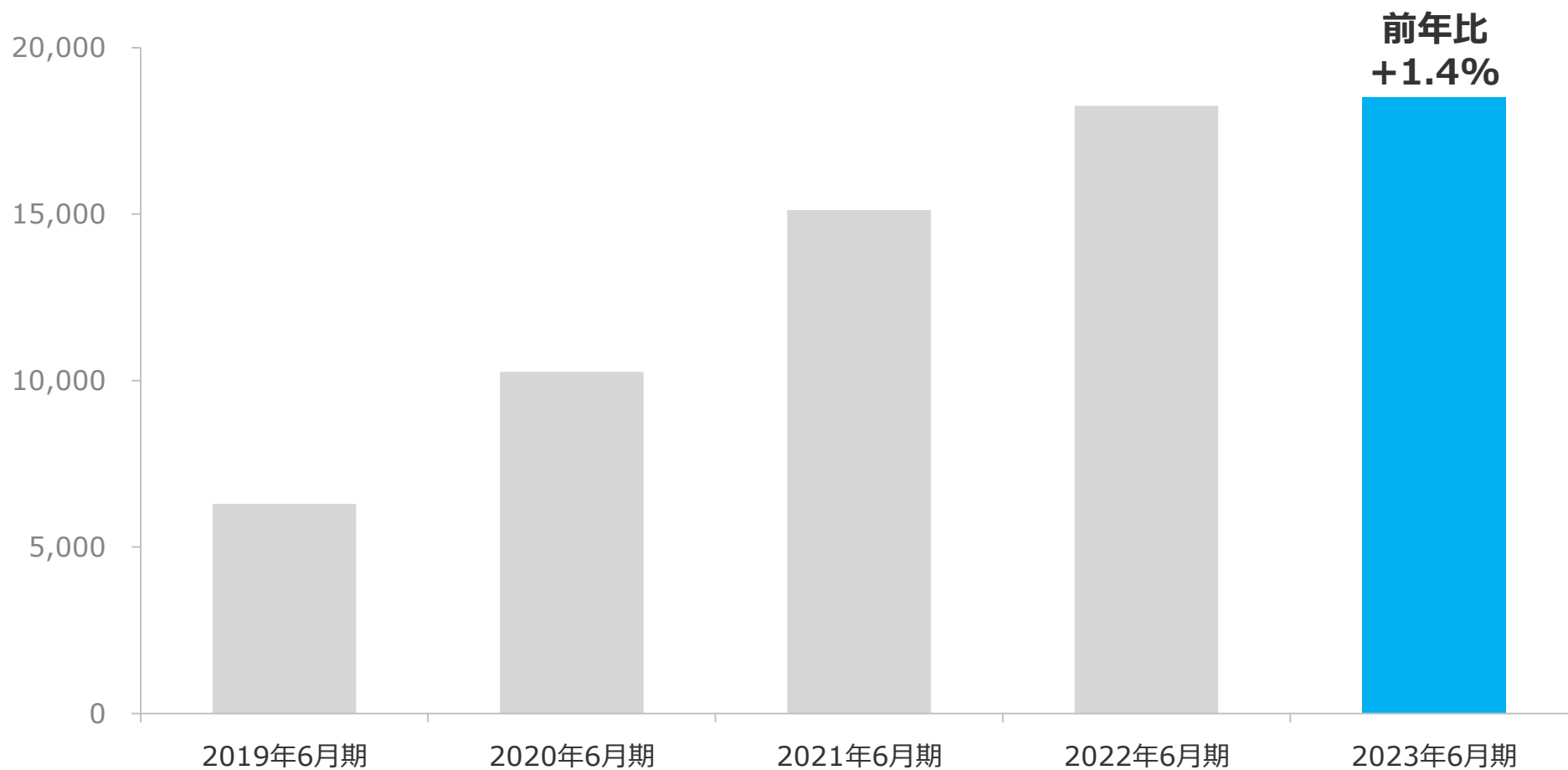
	7月 Jul.	8月 Aug.	9月 Sep.	1Q累計	10月 Oct.	11月 Nov.	12月 Dec.	上期 累計
既存店	102.6%	109.8%	102.2%	104.8%	104.4%	104.3%	100.3%	103.8%
全店	105.3%	112.3%	105.7%	107.7%	107.9%	108.1%	103.8%	107.0%
全社	105.3%	113.1%	106.2%	108.2%	107.5%	106.7%	101.3%	106.5%

	1月 Jan.	2月 Feb.	3月 Mar.	3Q累計	4月 Apr.	5月 May.	6月 Jun.	累計
既存店	104.2%	109.5%	111.9%	105.1%	99.5%			
全店	107.0%	114.0%	116.5%	108.5%	100.1%			
全社	106.4%	111.3%	113.5%	107.7%	99.6%			

※子会社を除く社内管理数値

第3四半期 EC売上高推移 Transition of EC sales(3Q)

百万円 Million Yen



2023年6月期 業態別店舗数 Number of Opened & Closed Stores by Store Brand

業態 Brand	前期末 2022/6	出店 Open	退店 Close	3月末 2023/ 3
アルペン	36	0	2	34
アルペンアウトドアーズ (アルペンマウンテンズを含む)	20	1	0	21
スポーツデポ	148	2	1	149
ゴルフ5	196	1	1	196
その他	3	0	2	1
合 計	403	4	6	401

出店 Open

- ・スポーツデポテラスモール松戸（3月）
- ・スポーツデポ郡山南（3月）
- ・ゴルフ5 郡山南（3月）
- ・アルペンアウトドアーズ広島ラクア緑井（3月）

退店 Close

- ・TIGORA by SPORTS DEPO新宿フラッグス（7月）
※期間限定店舗
- ・アルペン高井戸（11月）
- ・ゴルフ5 高井戸（11月）
- ・アルペンイータウンとなみ（2月）
- ・スポーツデポ大和（2月）
- ・TIGORA by SPORTS DEPOららぽーと横浜（2月）

百万円 Million Yen

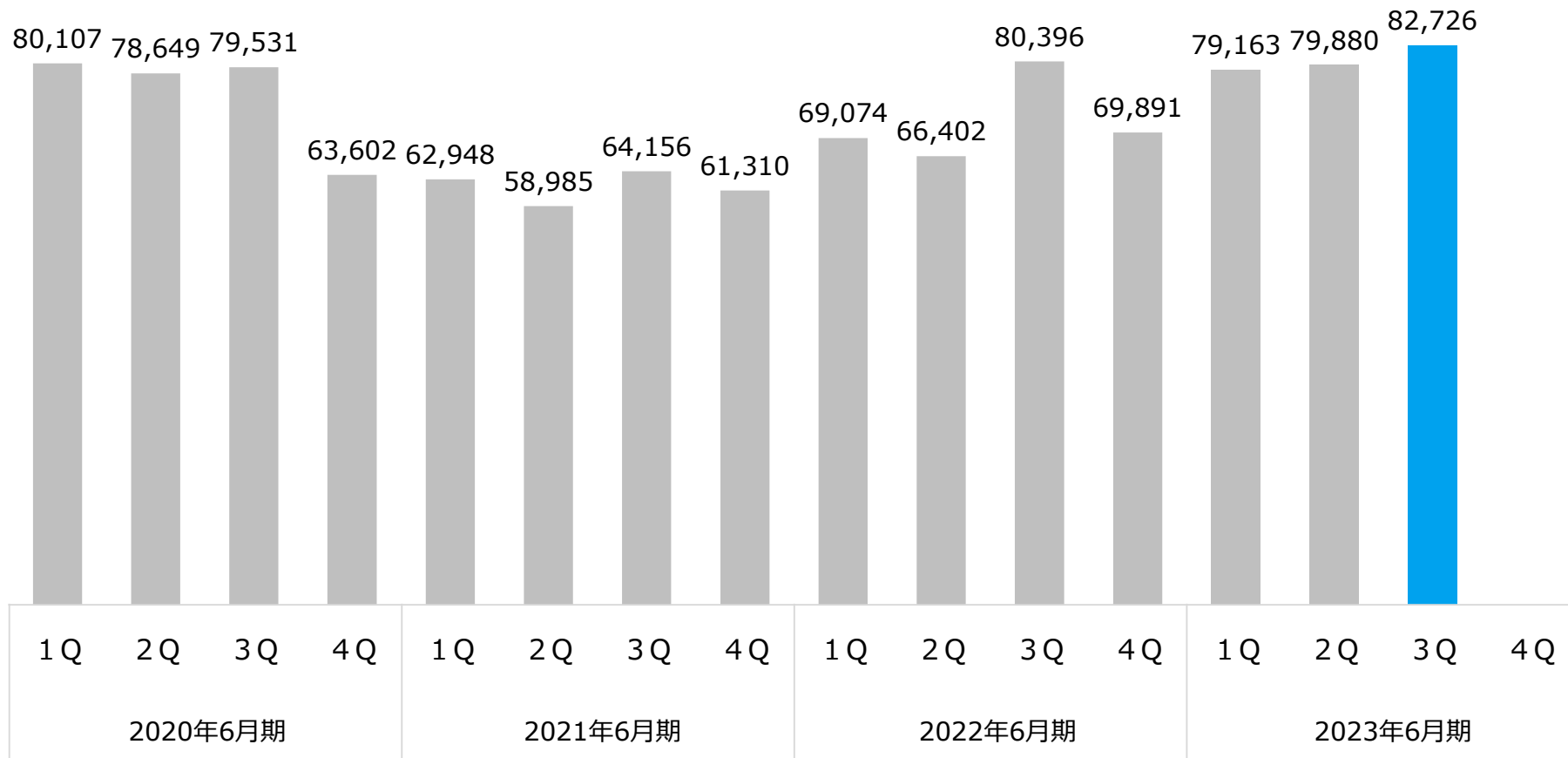
	2022/ 3		2023/ 3		前年比較 (Year on Year)	
	実績 Result	売上比 (%)	実績 Result	売上比 (%)	増減 Difference	比 (%)
人件費 Personal cost	22,254	13.4%	23,123	12.9%	869	103.9%
販促広告費 Advertising Promotion cost	3,003	1.8%	3,353	1.9%	350	111.7%
物流費 Logistics costs	4,082	2.5%	4,125	2.3%	43	101.1%
店舗・設備費 Facility costs	20,948	12.6%	22,668	12.7%	1,720	108.2%
その他 Others	12,391	7.5%	13,400	7.5%	1,009	108.1%
合 計 Total	62,680	37.8%	66,670	37.3%	3,990	106.4%

百万円 Million Yen

	2022/6		2023/ 3		増減 Difference
	実績 Result	構成比 (%)	実績 Result	構成比 (%)	
流動資産 Current Assets	113,199	58.6%	110,435	58.0%	▲ 2,764
(うち現金及び預金) Cash and Deposit	28,905	15.0%	14,082	7.4%	▲ 14,823
(うち商品及び製品) Merchandise and Goods	69,891	36.2%	82,726	43.4%	12,835
固定資産 Fixed Assets	80,100	41.4%	80,012	42.0%	▲ 88
負債 Liabilities	81,971	42.4%	77,988	40.9%	▲ 3,982
(うち仕入債務) Trade Payable	46,874	24.2%	44,878	23.6%	▲ 1,996
(うち借入金) Debt	9,500	4.9%	11,000	5.8%	1,500
純資産 Net Assets	111,328	57.6%	112,459	59.1%	1,131
総資産 Total Assets	193,299	100.0%	190,447	100.0%	▲ 2,852

在庫点数は前年同時期を下回るものの
いまだ過剰感の残る在庫金額

百万円 Million Yen



トピックス

新規出店

スポーツ業態2店舗、ゴルフ業態1店舗、アウトドア業態1店舗を出店
特に今後の需要回復期待が大きいスポーツデポの品揃え・売場づくりを強化



プライベートブランドの強化

2023年春夏のTIGORAスポーツアパレルは、ポストコロナ時代に合わせた旬なスポーツシーンをテーマとしたコレクションを展開

なかまとなら、好きな自分になれる。

TIGORA × FITNESS
なかまと一緒に

シャベットカラー
カブリパンツ

☼☼☼ ☼☼☼
吸水速乾 ストレッチ UVカット

なかまと走ろう。個性で遊ぼう

TIGORA × RUN
なかまと一緒に

ランニング半袖シャツ
ビッグシルエット

☼☼☼ ☼☼☼
吸水速乾 UVカット

なかまと音楽があれば、無敵だ。

TIGORA × FES
なかまと一緒に

スカーチョ
撥水カラーショーツ

☼☼☼ ☼☼☼
撥水 UVカット

なかまとは、リズムで話せる。

TIGORA × DANCE
なかまと一緒に

オーバーサイズジャケット
SOLOTEX®使用

☼☼☼ ☼☼☼
ストレッチ 撥水

仲間となら、きっと超えられる。

TIGORA × TRAINING
なかまと一緒に

DotAir®×AIRTECH
半袖Tシャツ & ショーツ

☼☼☼ ☼☼☼
吸水速乾 撥熱冷感

なかまとは、新しい景色が見たくなる。

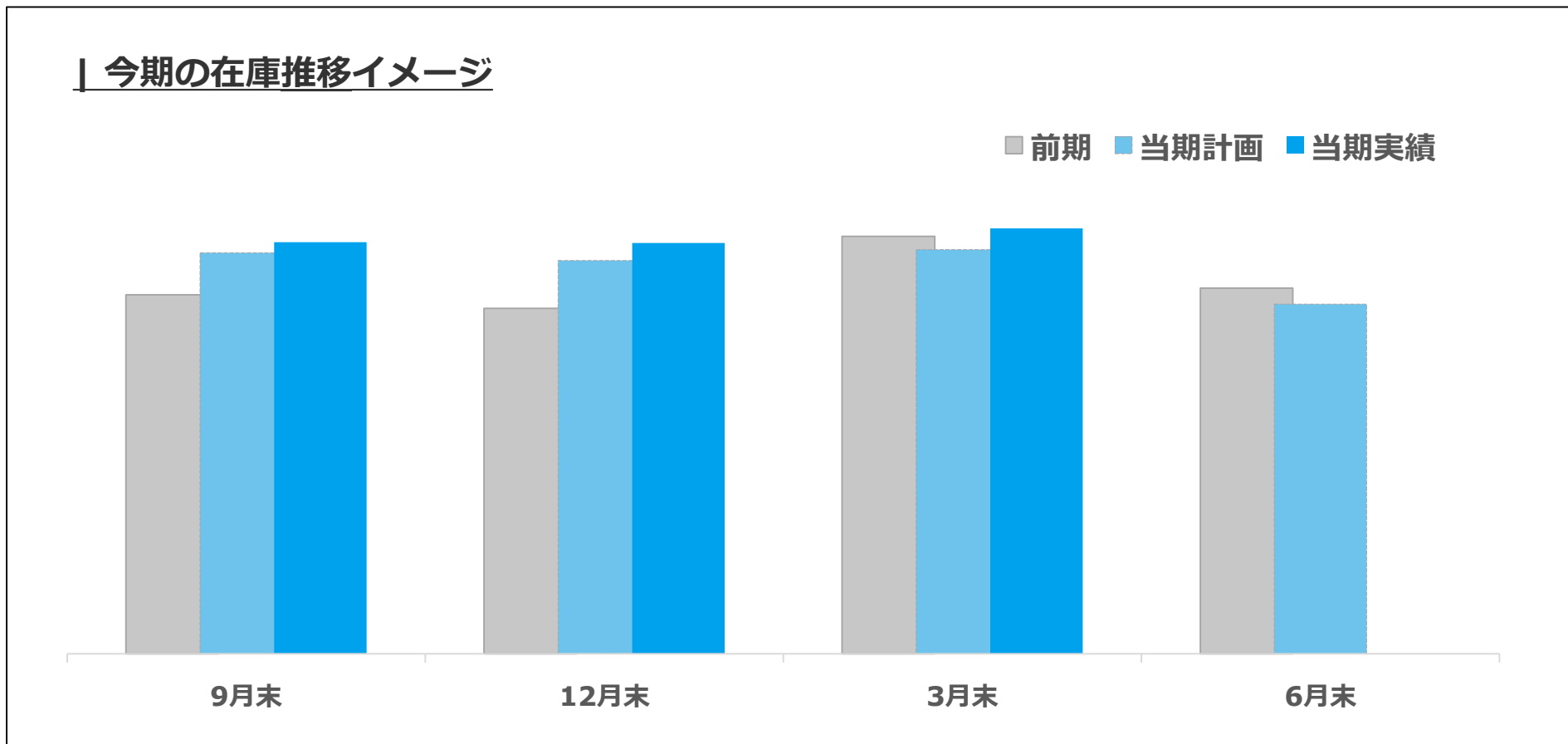
TIGORA × TREKKING
なかまと一緒に

超軽量2.5レイヤー
ジャケット

☼☼☼ ☼☼☼ ☼☼☼ ☼☼☼
撥水 防水 透湿 防風

在庫計画について

仕入の調整を進めるも、未だ計画よりも上振れた在庫水準が継続動きの鈍いアイテムについては在庫消化を今後も継続的に実施



業績予想は変更しておりません

百万円 Million Yen

	2022/6 Full Year		2023/6 Full Year		前年比較 Year-on-Year	
	実績 Result	売上比 (%)	予想 Forecast	売上比 (%)	増減 Difference	前年比 (%)
売上高 Net Sales	232,332	100.0%	248,000	100.0%	15,668	106.7%
営業利益 Operating Profit	7,153	3.1%	7,200	2.9%	47	100.7%
経常利益 Ordinary Profit	8,988	3.9%	8,650	3.5%	▲338	96.2%
当期純利益 Net Profit	5,310	2.3%	5,020	2.0%	▲290	94.5%

上記の予想は、当社グループが現在入手している情報および合理的であると判断する一定の前提に基づいて作成しておりますが、実際の業績等は様々な要因により大きく異なる可能性があります。

配当予想は変更しておりません

	2021/6	2022/6	2023/6
	実績 Result	実績 Result	実績・予想 Result・Forecast
中間配当 Half-year dividend	20円	25円	25円
期末配当 Fiscal year-end dividend	25円	25円	25円
合計 Total	45円	50円	50円

※配当予想につきましては確定したものではありません。
業績見通しに大きな変更が生じた場合、配当予想も変更することがあります

Alpen Group

スポーツをもっと身近に

本資料には、将来の業績に関する記述が含まれております。これらの記述は将来の業績を保証するものではなく、リスクと不確実性を内包するものであります。従って将来の業績は経営環境の変化等に伴い、目標と異なる可能性があることにご留意ください。また、この内容は投資判断の参考となる情報の提供を目的としたもので、投資勧誘を目的としたものではありません。

当社としては一切の責任を負いかねますのでご承知ください。