

株式会社アルペン
2025年6月期 第1四半期
決算説明資料

Financial Report For The Fiscal Year Ended
at 30 June 2025 First Quarter

2024年 11月 7日

Alpen Group

スポーツをもっと身近に

2025年6月期 第1四半期 連結業績

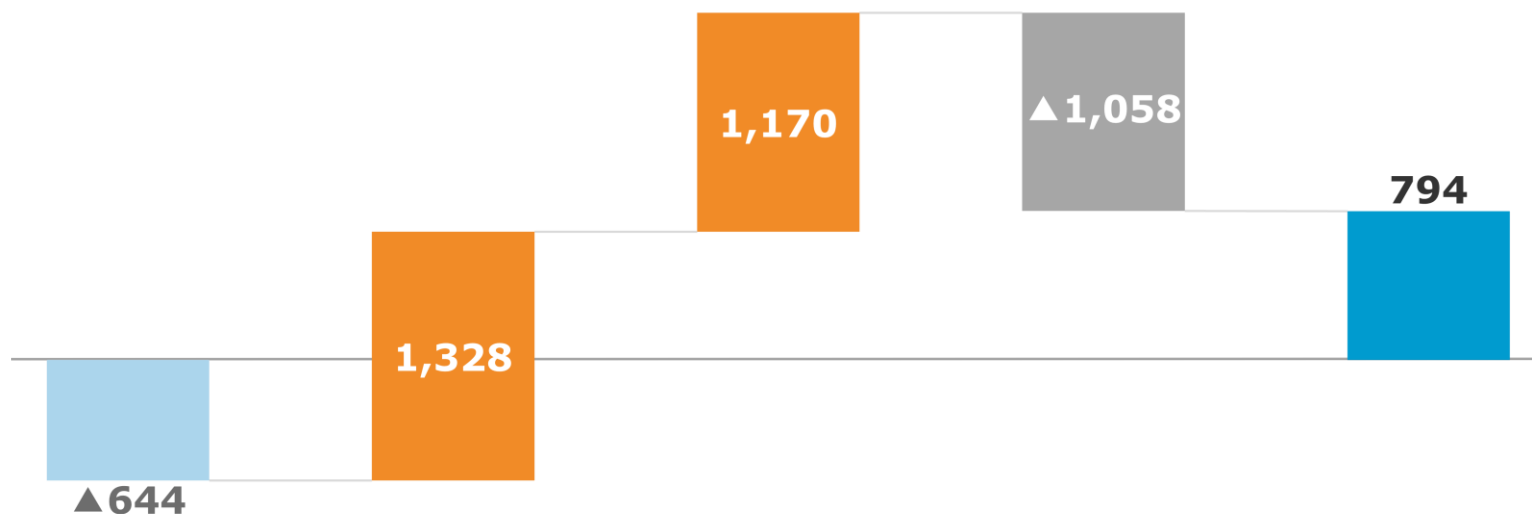
百万円 Million Yen

	2023/ 9		2024/ 9		前年比較 (Year on Year)	
	実績 Result	売上比 (%)	実績 Result	売上比 (%)	増減 Difference	比 (%)
売上高 Net Sales	59,049	100.0%	62,362	100.0%	3,313	105.6%
売上総利益 Gross Profit	22,503	38.1%	25,001	40.1%	2,498	111.1%
販管費 S,G&A Expenses	23,148	39.2%	24,206	38.8%	1,058	104.6%
営業利益 Operating Profit	▲644	-	794	1.3%	1,438	-
経常利益 Ordinary Profit	▲254	-	1,279	2.1%	1,533	-
当期純利益 Net Profit	▲245	-	804	1.3%	1,049	-

百万円 Million Yen

2024年6月期 第1四半期 営業利益	<売上高の増加> 売上高前年比 105.6%	<粗利率の改善> 売上総利益率 前年比+2.0%	<経費の増加> 新店、人員増、 賃上げ等	2025年6月期 第1四半期 営業利益
---------------------------	------------------------------	--------------------------------	----------------------------	---------------------------

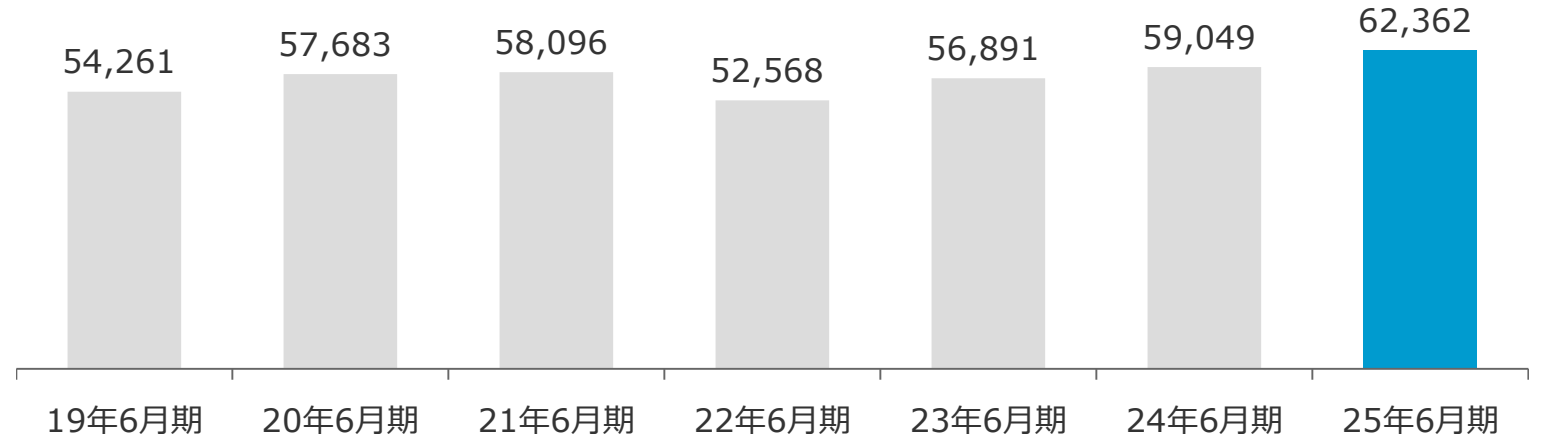
前年実績
からの変動



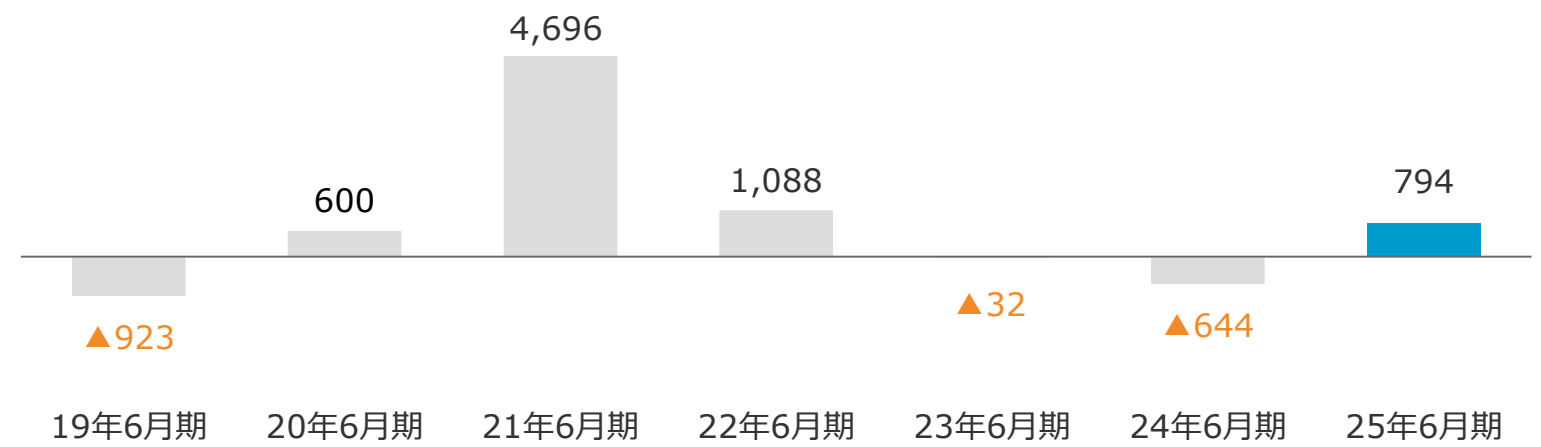
第1四半期 連結売上高・営業利益高推移 Transition of Net Sales and Operating Profit(1Q)

百万円 Million Yen

売上高
Net Sales



営業利益高
Operating Profit

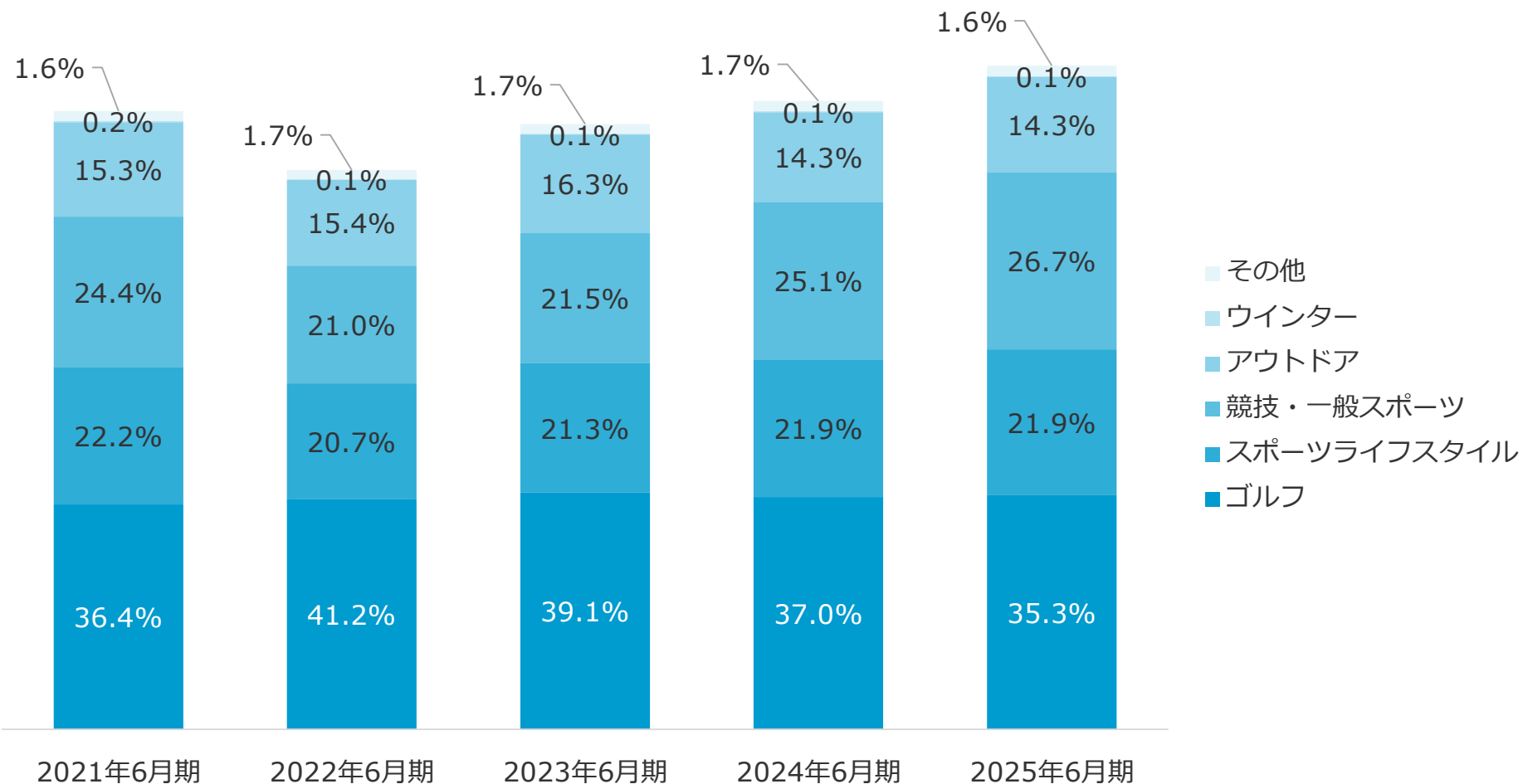


2022年6月期より収益認識基準を適用しております。2021年6月期以前の数値は本基準適用前の数値となります。

百万円 Million Yen

	2023/ 9		2024/ 9		前年比較 (Year on Year)	
	実績 Result	構成比 (%)	実績 Result	構成比 (%)	増減 Difference	比 (%)
ゴルフ Golf	21,819	37.0%	22,013	35.3%	194	100.9%
スポーツライフスタイル Sports Lifestyle	12,930	21.9%	13,681	21.9%	751	105.8%
競技・一般スポーツ General Sports	14,800	25.1%	16,656	26.7%	1,856	112.5%
アウトドア Outdoor	8,432	14.3%	8,942	14.3%	510	106.0%
ウインター Winter Sports	87	0.1%	87	0.1%	0	100.0%
小売計 Sales Total	58,071	98.3%	61,382	98.4%	3,311	105.7%
その他 Other	978	1.7%	980	1.6%	2	100.2%
合計 Total	59,049	100.0%	62,362	100.0%	3,313	105.6%

連結セグメント別売上高構成比推移 Consolidated Net Sales by Segment(1Q)



ゴルフ

- クラブは新製品発売や値下げの状況が前年とは異なり全体的に低調な推移
- 取扱いを強化している中古クラブは前年より大きく伸長
- 人気モデルが発売されたゴルフシューズが好調なほか、アパレルも夏物が堅調

**スポーツ
ライフスタイル**

- 品揃え強化によりシューズ、サンダル類の好調な推移が継続
- スポーツアパレルは販売数は伸びていないものの値下げ抑制で利益率が改善

**競技・
一般スポーツ**

- 全体的に堅調な推移の中で特にランニングシューズの売上拡大が継続
- 前期より品揃えや売場を大きく見直しているバスケットボールも段階的に成長

アウトドア

- キャンプ用品は一時的な需要の高まりはあるものの動きの鈍い状態は継続
- アウトドアアパレルやトレッキング用品の拡大によりセグメント全体では増収

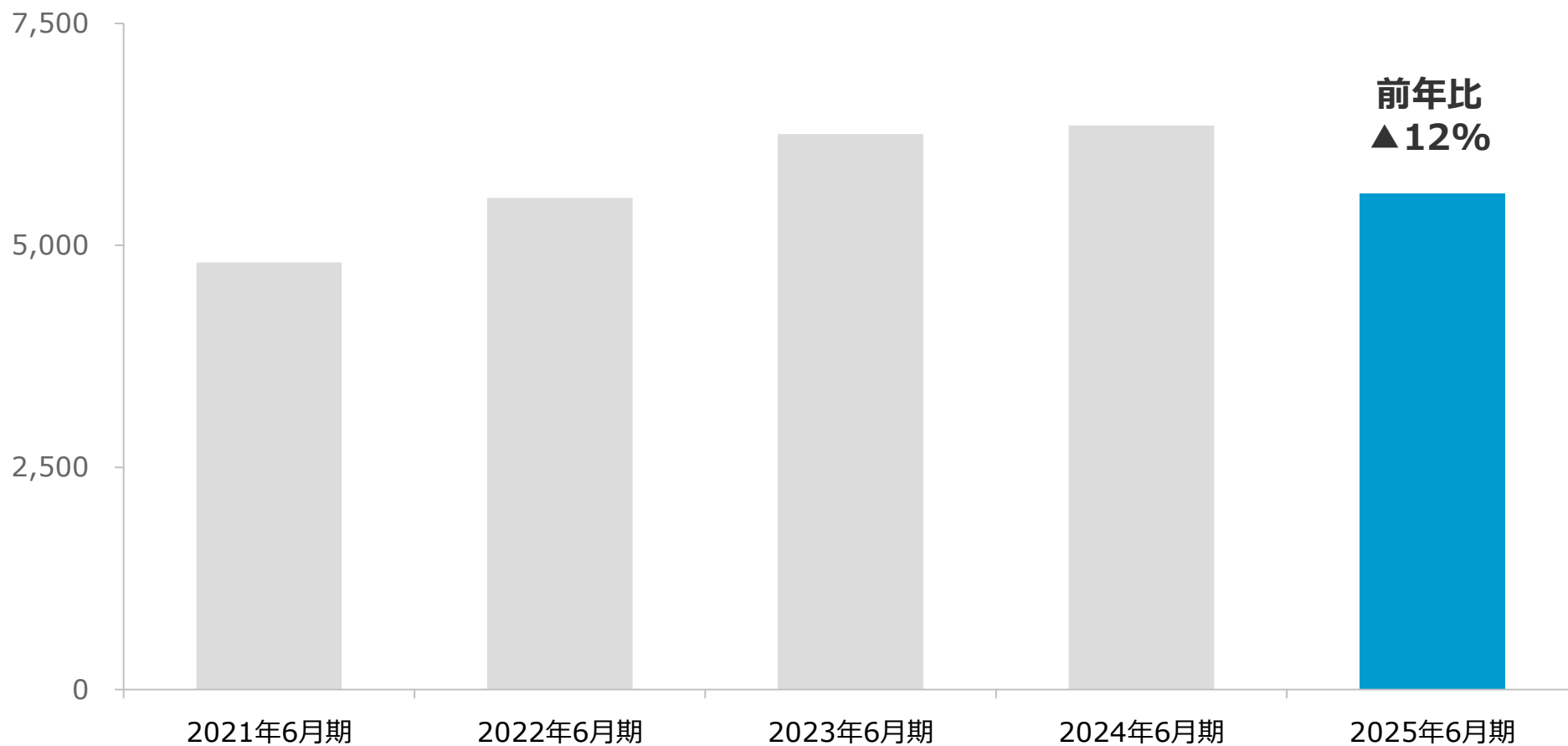
2025年6月期 月次売上高前年比(%) Monthly sales year-on-year

	7月 Jul.	8月 Aug.	9月 Sep.	1Q累計	10月 Oct.	11月 Nov.	12月 Dec.	上期 累計
既存店	99.4%	110.8%	102.1%	103.9%	95.1%			
全店	104.0%	115.2%	104.7%	107.8%	97.0%			
全社	102.3%	111.9%	102.8%	105.6%	96.7%			

	1月 Jan.	2月 Feb.	3月 Mar.	3Q累計	4月 Apr.	5月 May.	6月 Jun.	累計
既存店								
全店								
全社								

※子会社を除く社内管理数値

百万円 Million Yen



※社内管理数値

2025年6月期 第1四半期 業態別店舗数 Number of Opened & Closed Stores by Store Brand

業態 Brand	前期末 2024/6	出店 Open	退店 Close	9月末 2024/ 9
アルペン	32	0	0	32
アルペンアウトドアーズ (アルペンマウンテンズを含む)	24	0	2	22
スポーツデポ	156	2	2	156
ゴルフ5	196	0	1	195
合 計	408	2	5	405

出店 Open

- ・スポーツデポ上大岡（9月）
- ・スポーツデポエミテラス所沢（9月）

退店 Close

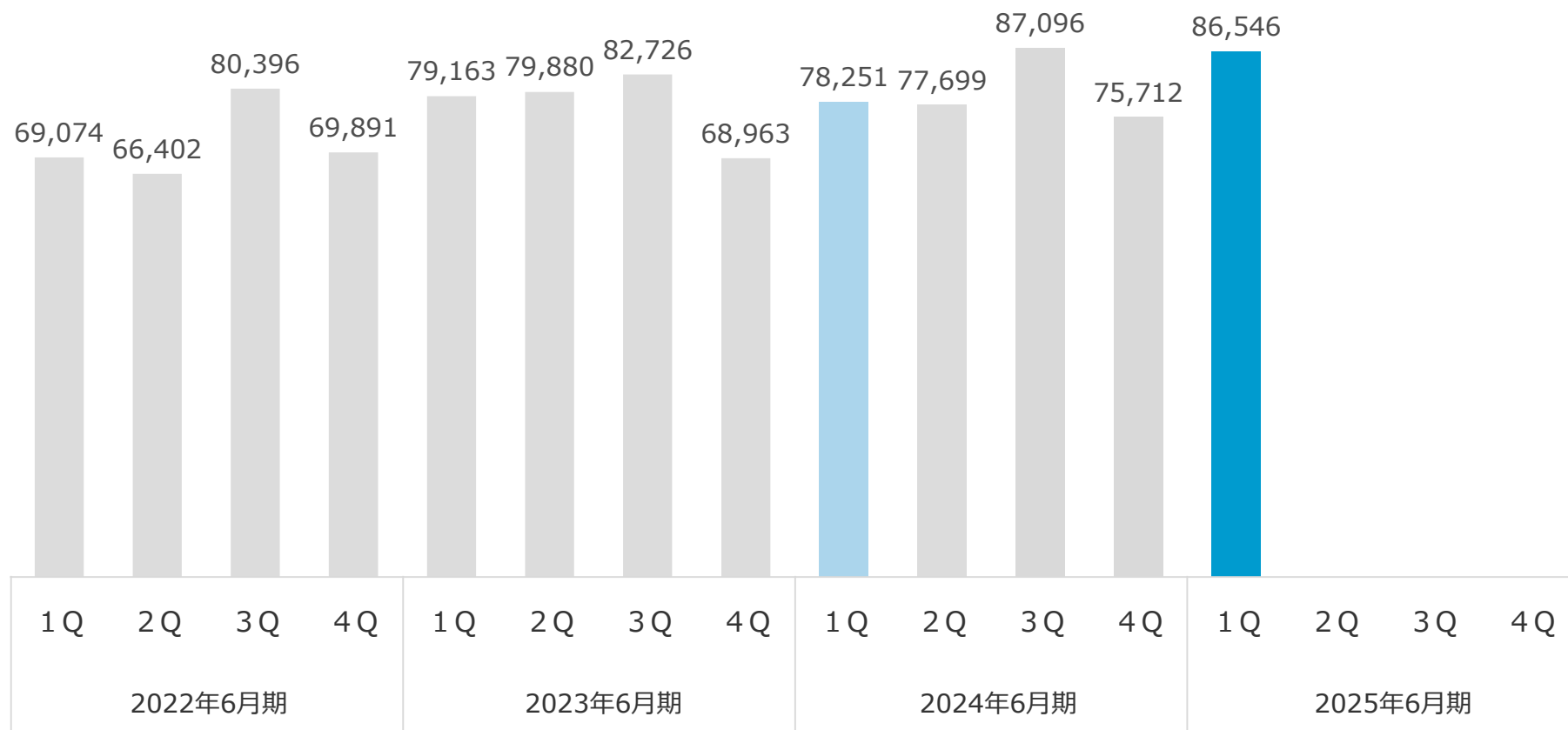
- ・アルペンアウトドアーズ福岡春日（7月）
- ・スポーツデポマリノアシティ福岡（8月）
- ・ゴルフ5 マリノアシティ福岡（8月）
- ・スポーツデポレイクサイドガーデン大津（8月）
- ・アルペンアウトドアーズ港北ノースポート（9月）

百万円 Million Yen

	2023/ 9		2024/ 9		前年比較 (Year on Year)	
	実績 Result	売上比 (%)	実績 Result	売上比 (%)	増減 Difference	比 (%)
人件費 Personal cost	8,228	13.9%	8,689	13.9%	461	105.6%
販促広告費 Advertising Promotion cost	1,357	2.3%	1,326	2.1%	▲ 31	97.7%
物流費 Logistics costs	1,518	2.6%	1,572	2.5%	54	103.6%
店舗・設備費 Facility costs	7,573	12.8%	7,831	12.6%	258	103.4%
その他 Others	4,470	7.6%	4,787	7.7%	317	107.1%
合 計 Total	23,148	39.2%	24,206	38.8%	1,058	104.6%

	2024/6		2024/ 9		増減 Difference
	実績 Result	構成比 (%)	実績 Result	構成比 (%)	
流動資産 Current Assets	112,100	55.5%	114,136	56.1%	2,036
(うち現金及び預金) Cash and Deposit	18,012	8.9%	12,080	5.9%	▲ 5,932
(うち商品及び製品) Merchandise and Goods	75,712	37.5%	86,546	42.5%	10,834
固定資産 Fixed Assets	89,784	44.5%	89,363	43.9%	▲ 421
負債 Liabilities	84,644	41.9%	86,712	42.6%	2,068
(うち仕入債務) Trade Payable	48,224	23.9%	50,988	25.1%	2,764
(うち借入金) Debt	11,000	5.4%	12,000	5.9%	1,000
純資産 Net Assets	117,240	58.1%	116,787	57.4%	▲ 453
総資産 Total Assets	201,884	100.0%	203,499	100.0%	1,615

- ・ 売上の拡大している強化カテゴリを中心に在庫を増加



トピックス

第1四半期の出店

- ・ 9月にスポーツ業態を2店舗出店し、両店舗とも順調に推移

スポーツデポ 上大岡



スポーツデポ エミテラス所沢



B.LEAGUEサポーターティングカンパニー契約

- ・ 人気が高まっているバスケットボールをさらに活性化
- ・ バスケットボールの取扱い強化店舗も25年春までに150店舗へ拡大予定

スポーツデポはB.LEAGUEを応援しています。

スポーツデポはB.LEAGUEのサポーターティングカンパニーです。

SPORTS DEPO

©B.LEAGUE ※2023-24シーズン写真を使用

【バスケ強化店舗の拡大】
100店舗⇒150店舗へ



- ・手ごろで機能性の高いプライベートブランド商品の拡大
- ・ナショナルブランドにおける先行販売、当社限定商品の拡大

PB本格ランニングシューズ発売



先行販売・当社限定商品



業績予想に変更はありません

百万円 Million Yen

	2024/6 Full Year		2025/6 Full Year		前年比較 Year-on-Year	
	実績 Result	売上比 (%)	予想 Forecast	売上比 (%)	増減 Difference	前年比 (%)
売上高 Net Sales	252,936	100.0%	268,000	100.0%	15,064	106.0%
営業利益 Operating Profit	3,330	1.3%	6,300	2.4%	2,970	189.2%
経常利益 Ordinary Profit	5,307	2.1%	7,220	2.7%	1,913	136.0%
当期純利益 Net Profit	1,733	0.7%	3,250	1.2%	1,517	187.5%

上記の予想は、当社グループが現在入手している情報および合理的であると判断する一定の前提に基づいて作成しておりますが、実際の業績等は様々な要因により大きく異なる可能性があります。

Alpen Group

スポーツをもっと身近に

本資料には、将来の業績に関する記述が含まれております。これらの記述は将来の業績を保証するものではなく、リスクと不確実性を内包するものであります。従って将来の業績は経営環境の変化等に伴い、目標と異なる可能性があることにご留意ください。また、この内容は投資判断の参考となる情報の提供を目的としたもので、投資勧誘を目的としたものではありません。

当社としては一切の責任を負いかねますのでご承知ください。